



وزارة البيئة والشؤون المناخية
MINISTRY OF ENVIRONMENT AND CLIMATE AFFAIRS

دليل المستخدم تسجيل الدخول في نظام الوزارة

وزارة البيئة والشؤون المناخية

المحتوى

٣	١. المقدمة.....
٣	٢. أنواع المستخدمين.....
٣	٣. عملية التسجيل والدخول.....
٣	• ٣,١ التسجيل والدخول للمستخدمين الافراد.....
٤	• ٣,٢ التسجيل والدخول للشركات.....
٥	• ٣,٣ التسجيل والدخول للمستخدمين الحكوميين.....
٦	٤. واجهة النظام.....
٦	• ٤,١ صفحة تسجيل الدخول - كيف تصل إلى هنا.....
٨	• ٤,٢ صفحة الدخول.....
٩	• ٤,٣,١ تسجيل الدخول باستخدام بطاقة الهوية.....
١٠	• ٤,٣,٢ الدخول باستخدام الهاتف المحمول.....
١٤	• ٤,٣ تسجيل مستخدم جديد.....
١٤	• ٤,٣,٣ مستخدم جديد.....
١٥	• ٤,٣,٤ مستخدم موجود مسبقا في النظام.....

١. المقدمة

هذه الوثيقة تحتوي على تفاصيل عملية تسجيل الدخول لنظام الخدمات الالكترونية.

قامت وزارة البيئة والشؤون المناخية بتنفيذ نظام الخدمات الإلكترونية ، والذي يوفر للمتعاملين تراخيص / تصاريح لعملياتهم. المستند عبارة عن دليل مستخدم للعملاء لفهم عملية تسجيل الدخول والمتطلبات المسبقة عند استخدام النظام.

٢. أنواع المستخدمين

يمكن استخدام النظام من خلال أنواع مختلفة من المستخدمين -

- موظفي الوزارة ومسؤولي النظام.

- المستخدمون الحكوميون

- شركات

- الأفراد

- المستخدمون الدوليون

- أخرى (المنظمات والجهات غير الربحية)

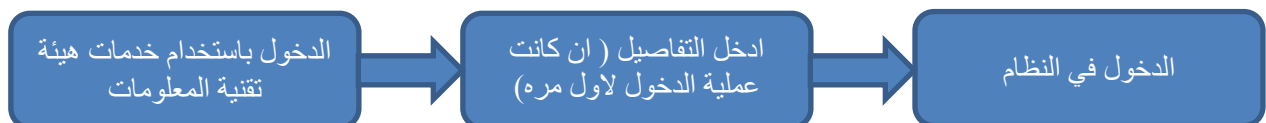
سيكون لكل مستخدم حساب مستقل خاص به بناءً على نوعه. في الحساب يمكن للمستخدم تتبع ومراقبة الطلبات الخاصة به.

٣. عملية التسجيل والدخول

يتم تقييد الوصول إلى النظام وسيتم توفيره فقط للمستخدمين اصحاب العلاقة.

تتم مصادقة المستخدمين من موظفي الوزارة باستخدام دليل Active Directory الداخلي الخاص بهم. تتم مصادقة جميع المستخدمين الآخرين باستخدام خدمات هيئة تقنية المعلومات - نظام التصديق الالكتروني (PKI) وهي مبادرة من حكومة سلطنة عمان.

٣,١ التسجيل والدخول للمستخدمين الافراد



Login & Registration – Individual Users

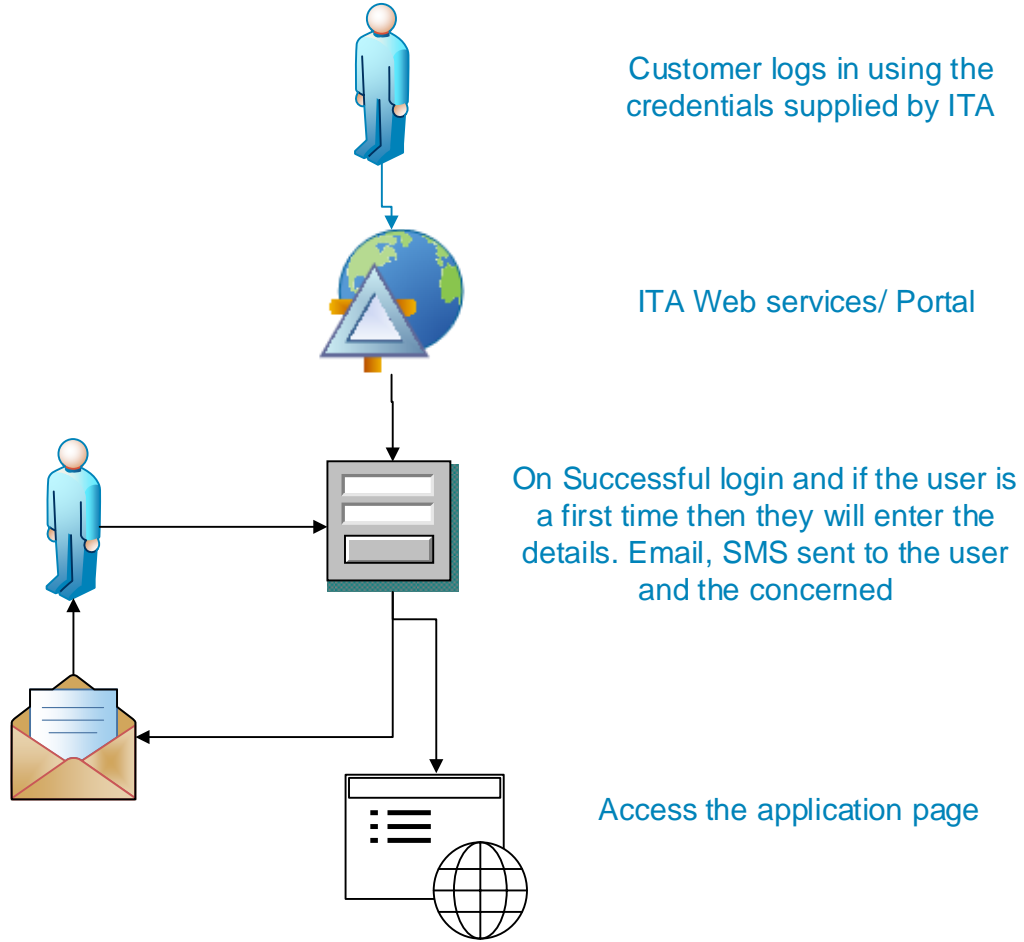
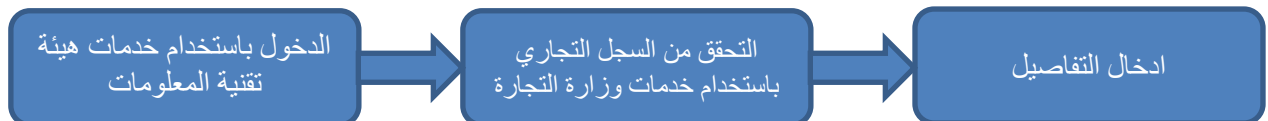


Figure 1- Login & Registration Individual Users

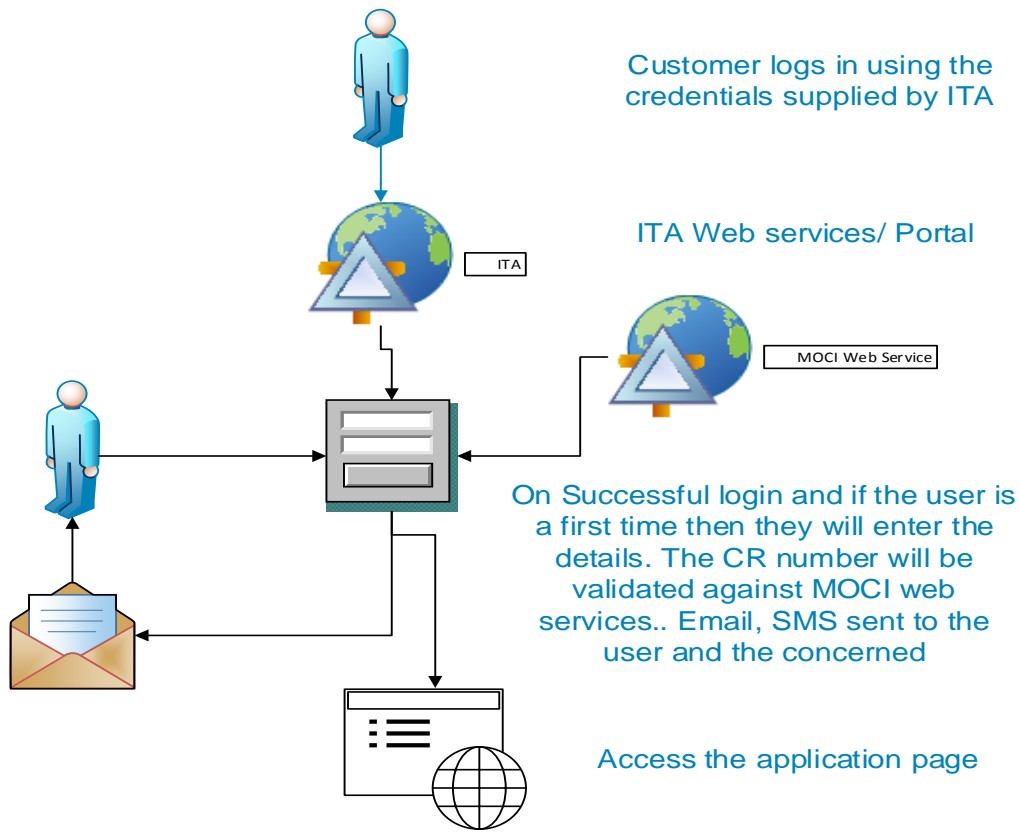
٣,٢ التسجيل والدخول للشركات





الدخول في النظام

Login & Registration – Company Users



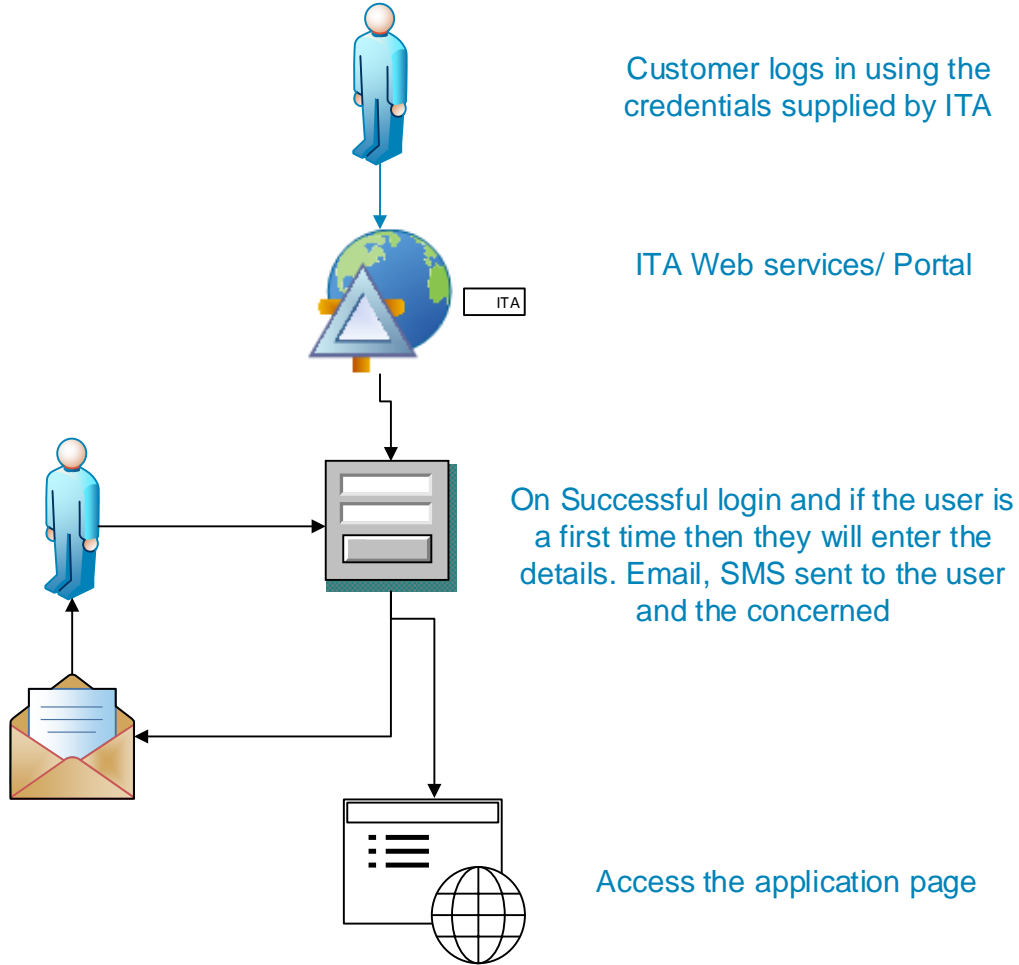
٣,٣ التسجيل والدخول للمستخدمين الحكوميين

الدخول باستخدام خدمات هيئة
تقنية المعلومات

ادخل التفاصيل (ان كانت
عملية الدخول لأول مره)

الدخول في النظام

Login & Registration – Ministry Users



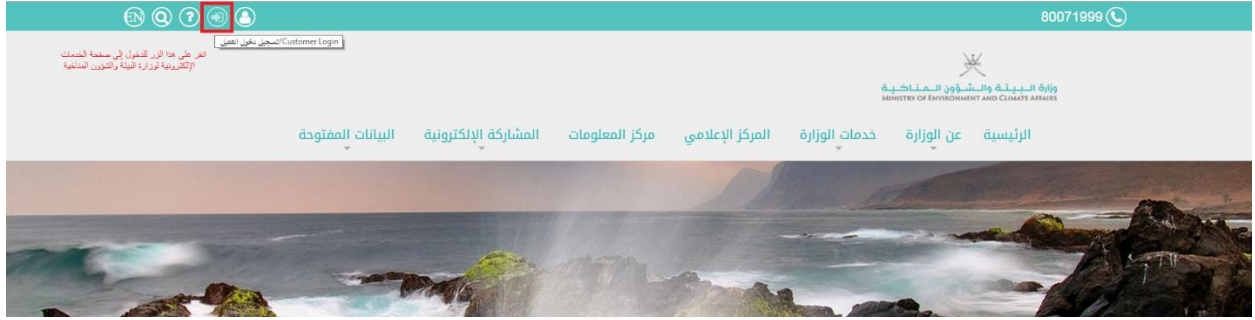
٤. واجهة النظام

٤,١ صفحة تسجيل الدخول - كيف تصل إلى هنا

هناك خياران للدخول في نظام الخدمات الإلكترونية للوزارة -
#1. الخيار الأول

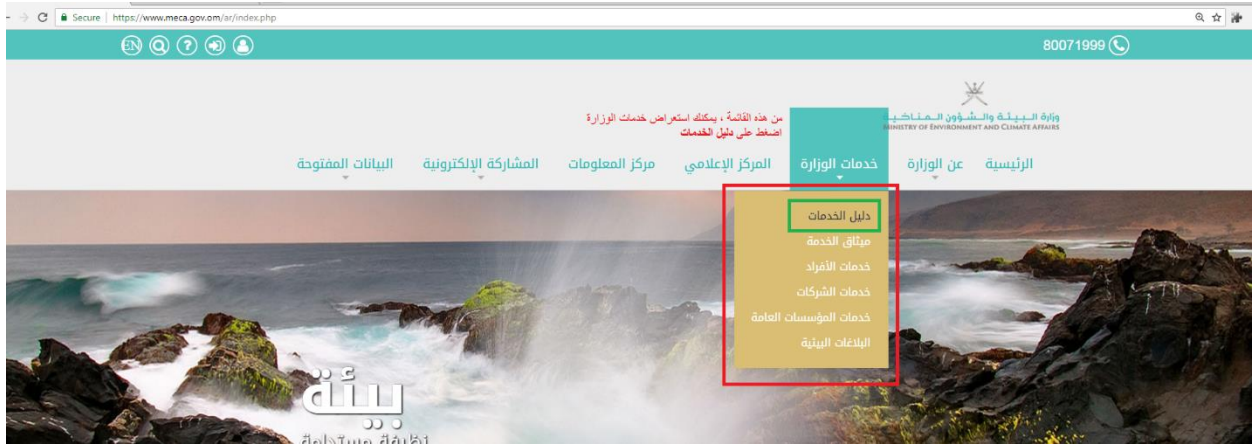
اذهب الى موقع الوزارة www.meca.gov.om

دليل المستخدم- تسجيل الدخول في نظام الوزارة



#2. الخيار الثاني

اذهب الى موقع الوزارة www.meca.gov.om



- صفحة دليل الخدمات



البيانات البيئية



الأفراد



الشركات



المؤسسات العامة

- نختار الشركات على سبيل المثال

دليل المستخدم- تسجيل الدخول في نظام الوزارة

الرئيسية > خدمات الوزارة

خدمات الوزارة - للشركات

الحماية من الإشعاع	
إطلب الخدمة	ترخيص باستخدام مرفق تخزين المواد المشعة
إطلب الخدمة	ترخيص استيراد واستخدام المواد المشعة في المجال الصناعي والتجاري
إطلب الخدمة	ترخيص استيراد واستخدام المواد المشعة في المجال الطبي

إذا أردنا معرفة المزيد عن الخدمة قبل أن نبدأ ، حدد اسم التصريح.

ترخيص باستخدام مرفق تخزين المواد المشعة	
إطلب الخدمة	
مقدم الخدمة	هذه الصفحة تعرض تفاصيل الخدمة قبل التقديم
دائرة الحماية من الإشعاع	
وصف الخدمة	خدمة تمنح بفرض تخزين المواد المشعة في مواقع توافق عليها الوزارة وذلك في المجالات الجارية / الصناعية / الطبية
الأحكام والشروط	- المرسوم السلطاني رقم 114/2001 بإصدار قانون حماية البيئة ومكافحة التلوث - لائحة مراقبة وإدارة المواد المشعة الصادرة بالقرار الوزاري رقم (249/97) والمعدلة بالقرار الوزاري رقم (281/2003) - التقيد بالاشتراطات الفنية للتراخيص الصادرة من الوزارة

٤,٢ صفحة الدخول

من الخيارات المذكورة أعلاه ، يتم فتح صفحة الخدمات الإلكترونية للوزارة

دليل المستخدم- تسجيل الدخول في نظام الوزارة



تحتوي الصفحة على خيارين لتسجيل الدخول -

1. تسجيل الدخول باستخدام بطاقة الهوية.
2. تسجيل الدخول باستخدام الهاتف المحمول.

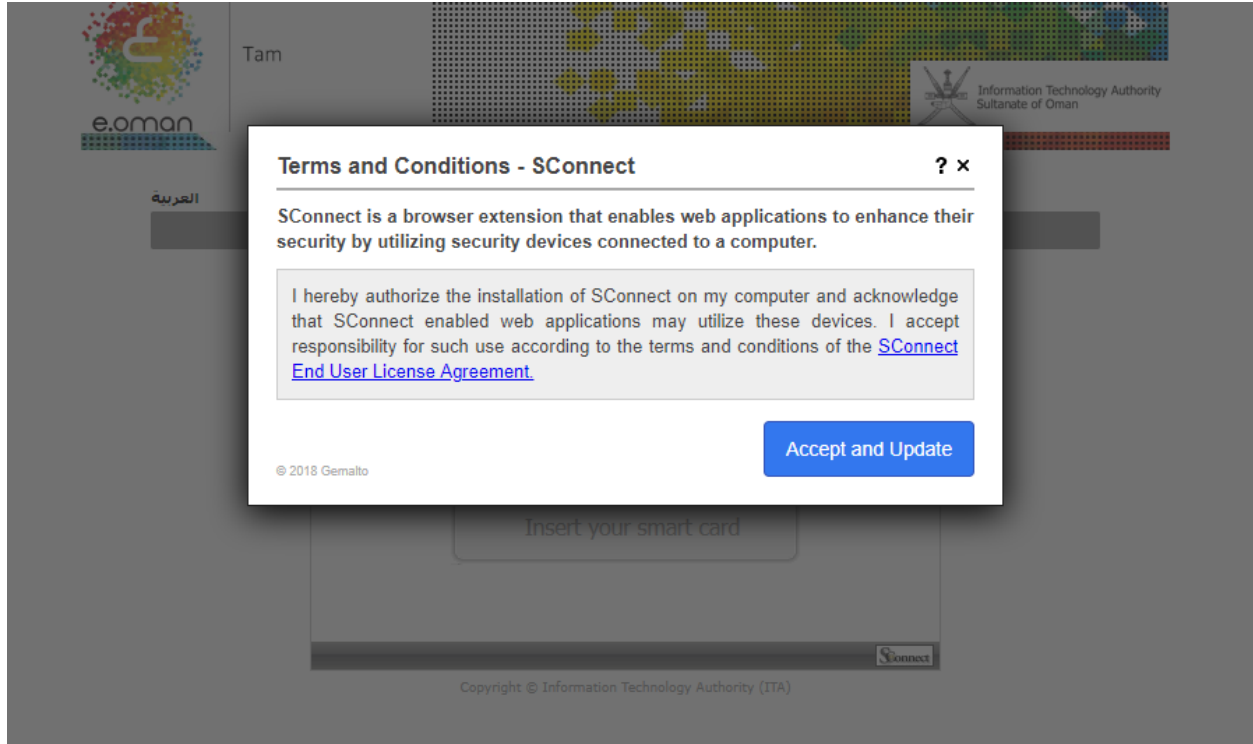
1,3,4. تسجيل الدخول باستخدام بطاقة الهوية

في هذا الخيار ، سيحتاج المستخدم إلى ما يلي -
- تمكين شريحة بطاقة الهوية الخاص به / بها مع وظيفة نظام التصديق الالكتروني PKI . للتحقق إذا تم تمكين بطاقته مع نظام التصديق الالكتروني PKI ،
يرجى النقر على زر الرابط في أسفل الصفحة - "كيفية الحصول على رمز PIN ، مكان الحصول على البطاقة".
- سيحتاج المستخدم إلى قارئ بطاقات مرفق بالجهاز.

الرجاء إدخال معرف بطاقة الهوية في قارئ البطاقات واضغط على تسجيل الدخول.

إن كانت عملية الدخول للمرة الأولى في هذا النظام ، فستظهر الشاشة التالية. والتي سوف ترشدك إلى تثبيت البرنامج قبل القيام بالمصادقة -

دليل المستخدم- تسجيل الدخول في نظام الوزارة



إذا كنت مستخدم سابق ، فلن يتم توجيهك إلى صفحة التنصيب ولكن بدلاً من ذلك سيتم فتح الصفحة التالية -



هذه صفحة مصادقة نظام التصديق الالكتروني PKI التابع لهيئة تقنية المعلومات (ITA). سيتم التحقق من طلبك في البوابة الحكومية وايضا شرطة عمان السلطانية قبل المتابعة.

٤,٣,٢. الدخول باستخدام الهاتف المحمول

أدخل رقم الهاتف المحمول في الشاشة واضغط على دخول / login . سوف تظهر الرسائل التالية على الهاتف المحمول.

Welcome to Ministry of Environment & Climate
Affairs

موافق

إلغاء

Authentication/signing needed.

موافق

إلغاء

Please authenticate your Login request to MECA
website.

موافق

إلغاء

دليل المستخدم- تسجيل الدخول في نظام الوزارة

nawra:

أدوات SIM →

Authentication PIN:

الأرقام (0-9, *, #, +) 4 - 8

موافق

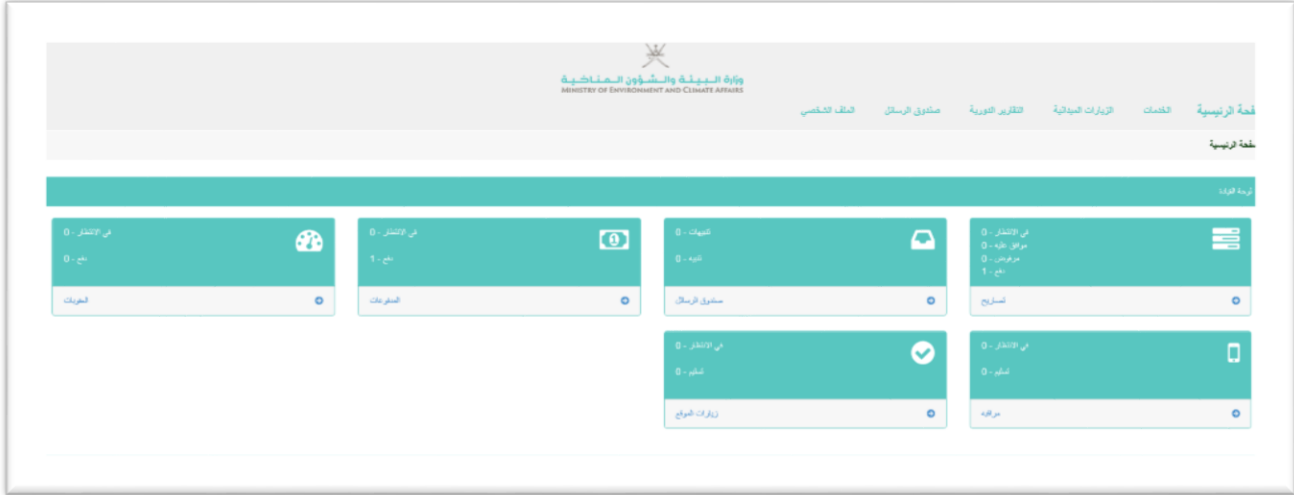
1	2	3
4	5	6
7	8	9
⌫	0	↵

دليل المستخدم- تسجيل الدخول في نظام الوزارة



بمجرد ظهور الرسالة أعلاه ، سوف يمكنك النظام من الدخول الى الصفحة الرئيسية لنظام خدمات الوزارة

دليل المستخدم- تسجيل الدخول في نظام الوزارة



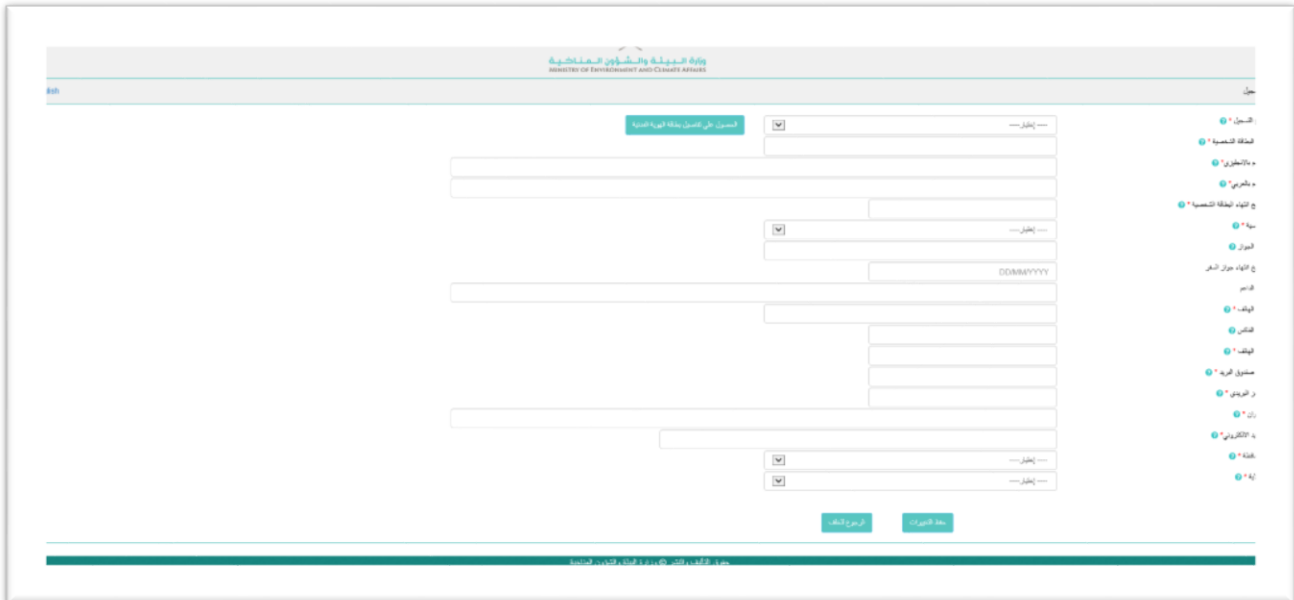
٤,٣ تسجيل مستخدم جديد

إذا كان المتعامل مستخدماً جديداً ، فيجب إنشاء حساب وتسجيله لدى الوزارة، لأية إخطارات أو أغراض للتواصل. هذه خطوة إلزامية.

بعد مصادقة الدخول في النظام عبر صفحة هيئة تقنية المعلومات ، سيتعرف النظام تلقائياً على المستخدم كمستخدم جديد أو مستخدم حالي.

٤,٣,٣ . مستخدم جديد

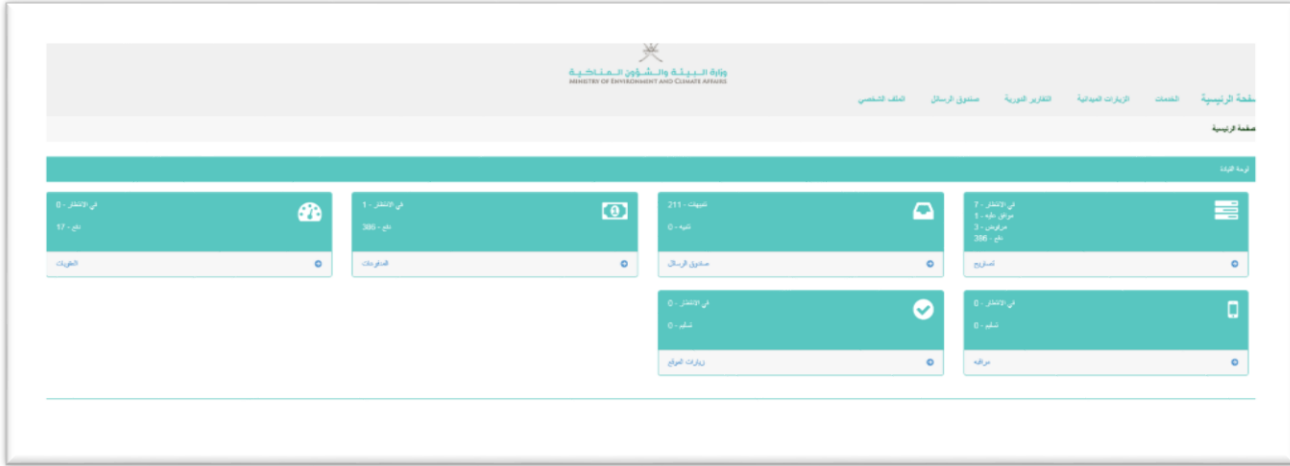
يظهر الشكل أدناه.



دليل المستخدم- تسجيل الدخول في نظام الوزارة

بمجرد حفظ التفاصيل بنجاح ، سيتم توجيه المستخدم إلى الصفحة الرئيسية.

٤,٣,٤ . مستخدم موجود مسبقا في النظام
بالنسبة إلى مستخدم مسجل في النظام مسبقا ، سيقوم النظام بفتح الصفحة الرئيسية مباشرة -



سيتم استخدام الشاشة التالية لتسجيل الدخول إلى نظام الخدمات الإلكترونية. سيكون رابط تسجيل الدخول موجوداً في موقع الوزارة.